

Sicherheitshinweise für stationäre Cayin-Produkte

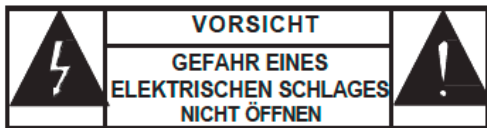
EU-VERORDNUNG ZUR ALLGEMEINEN PRODUKTSICHERHEIT (GPSR) - Gemäß den Anforderungen der Verordnung:

HINWEIS:


Vergewissern Sie sich, dass der örtliche Spannungspegel mit dem Eingangspegel des Cayin-Produkt übereinstimmt, der auf der Rückseite des Geräts angegeben ist. Eine zu niedrige oder zu hohe Spannung kann zu Problemen führen. Wenden Sie sich bitte an unser Unternehmen oder unseren örtlichen Vertreter, wenn Sie eine falsche Spannung festgestellt haben.

ALLGEMEINE SICHERHEITSVORKEHRUNGEN

- Ziehen Sie den Netzstecker, wenn Sie das Gerät über einen längeren Zeitraum nicht benutzen.
- Das Gerät wird nach längerem Betrieb heiß. Bitte halten Sie die Belüftung des Geräts offen und stellen Sie es an einem gut belüfteten Ort auf, um Probleme und Brandgefahr zu vermeiden.
- Stellen Sie das Gerät nicht in der Nähe von Wärmequellen wie Heizkörpern, Heizregistern oder anderen wärmeerzeugenden Geräten auf. Um eine Überhitzung zu vermeiden, halten Sie bitte die Belüftung des Geräts offen.
- Setzen Sie das Gerät weder Regen noch Feuchtigkeit aus. Verwenden Sie das Gerät nicht bei Gewitter.
- Halten Sie einen Abstand von mehr als 15 cm zwischen dem Verstärker und den umgebenden Wänden ein.
- Der Betrieb ist verboten, wenn der Ausgang offen oder kurzgeschlossen ist.
- Versuchen Sie nicht, dieses Produkt selbst zu warten. Beim Öffnen der Abdeckung können Sie sich gefährlichen Spannungen oder anderen Gefahren aussetzen.
- Wir übernehmen keine Verantwortung für Probleme, die durch das Prüfen und Öffnen ohne Genehmigung unseres Unternehmens entstehen. Bitte wenden Sie sich für den Service an einen qualifizierten Servicetechniker.
- Stellen Sie keine mit Flüssigkeiten gefüllten Gegenstände wie Vasen oder ähnliches auf die Platte oder in die Nähe.
- Nur mit einem trockenen Tuch reinigen.
- Bitte bewegen Sie das Produkt vorsichtig, damit das Gerät nicht herunterfällt oder anderen starken Erschütterungen ausgesetzt wird



- Um das Risiko eines Stromschlags zu verringern, sollten Sie die Abdeckung nicht entfernen.
- Keine vom Benutzer zu wartenden Teile im Inneren. Überlassen Sie die Wartung einem qualifizierten Dienstleistungspersonal.
- Setzen Sie das Gerät nicht Regen oder Feuchtigkeit aus, um die Gefahr eines Brandes oder Stromschlags zu verringern.

 Das Blitzsymbol mit Pfeilspitze soll den Benutzer auf das Vorhandensein von nicht isolierter „gefährlicher Spannung“ innerhalb des Produktgehäuses hinweisen, die einen gefährlichen Stromschlag für Personen verursachen kann.

 Das Ausrufezeichen soll den Benutzer auf wichtige Betriebs- und Wartungshinweise aufmerksam machen, die dem Gerät beiliegen.

WARTUNG

- Verwenden Sie ein weiches, trockenes Tuch, um das Gehäuse regelmäßig zu reinigen und verwenden Sie keine Chemikalien zur Reinigung.

SICHERHEITSHINWEISE FÜR STATIONÄRE PRODUKTE MIT RÖHREN

- Achten Sie auf die hohe Temperatur der Röhren während des Betriebs.
- Leistungsröhren müssen für eine gute Funktion aufeinander abgestimmt sein.
- Bitte tauschen Sie die Röhren nach dem Ausschalten nach 20 Minuten aus und ziehen den Strom-Stecker aus der Steckdose.

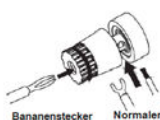
SICHERHEITSHINWEISE FÜR GERÄTE MIT FERNBEDIENUNG

- Lassen Sie die Fernbedienung nicht fallen. Halten Sie die Fernbedienung trocken.
- Wechseln Sie die Batterien rechtzeitig aus und mischen Sie nicht neue und alte Batterien zusammen. Verwenden Sie Batterien mit der gleichen Spezifikation.
- Nehmen Sie die Batterien heraus, wenn Sie die Fernbedienung über einen längeren Zeitraum nicht benutzen.

SICHERHEITSHINWEISE FÜR PRODUKTE MIT LAUTSPRECHERANSCHLUSS (VERSTÄRKER)

Überprüfen Sie die Impedanz Ihrer Lautsprecher:

- Schließen Sie den Pluspol Ihres Lautsprechers an den 4- oder 8-Ohm-Anschluss und den Minuspol an den 0-Ohm-Anschluss an. Wenn Ihre Lautsprecher 6 Ohm haben, ist der 4-Ohm- oder 8-Ohm-Anschluss (empfohlen) zu bevorzugen, um den Verstärker nicht zu beschädigen. Schließen Sie die linken und rechten Lautsprecher entsprechend an, um die akustische Wiedergabetreue zu gewährleisten.



Anschluss der Lautsprecherkabel:

1. Schrauben Sie den Klemmenknopf ab
2. Führen Sie das Lautsprecherkabel ein
3. Schrauben Sie den Klemmenknopf

HINWEIS:

- Verbinden Sie die Lautsprecherkabel mit dem Verstärker, nachdem dieser gut mit den Lautsprechern verbunden ist.
- Bitte beachten Sie die Signalrichtungsangabe der Kabel.
- Verwechseln Sie nicht die positiven und negativen Enden der Lautsprecherkabel, da dies zu einem Kurzschluss führt
- Wenn das Audiosystem in Betrieb ist, ziehen Sie nicht das Signalkabel oder die Lautsprecherkabel ab, da sonst der Verstärker und andere Geräte beschädigt werden können.
- Es sollte mindestens 2 Minuten dauern, bevor Sie den Strom wieder einschalten, sonst werden die Röhren beschädigt.

ALLGEMEINE HINWEISE ZU MOBILEN GERÄTEN

- Bitte schließen sie ihren mobiles Gerät nur an ein hochwertiges Ladegerät, dass den Produktspezifikationen entspricht.
- stellen Sie das Gerät beim Laden in eine gut belüftete Umgebung, da die Temperatur während des Ladevorgangs höher ist als bei normaler Wiedergabe. Decken sie das Gerät während des Ladens nicht ab.
- Laden Sie den Akku bei Raumtemperatur auf. Das Laden bei sehr hohen oder niedrigen Temperaturen kann während des Ladevorgangs zu Akkufehlern führen.
- Verwenden Sie das Gerät nicht während des Ladevorgangs.
- Verfügt ihr Gerät über einen zusätzlichen Speicherplatz, dann benutzen sie nur Speicherkarten die der entsprechenden Spezifikations des Gerätes entspricht.

SICHERHEITSHINWEISE FÜR MOBILE GERÄTE

- Verwenden Sie das Gerät nicht in extremen Umgebungen wie Hitze, Kälte, Staub, Rauch oder hoher Feuchtigkeit.
- Platzieren Sie das Gerät nicht in der Nähe von Gegenständen, die starke Magnetfelder abstrahlen können z.B. TV-Geräte, Monitore, Lautsprecher, Induktionsherde...
- Verwenden Sie das Gerät nicht bei Gewitter.
- Drücken sie nicht gleichzeitig mehrere Tasten
- Achten Sie darauf, dass das Gerät nicht herunterfällt, gequetscht wird oder mit harten Gegenständen zusammenstößt.
- Verwenden Sie keine chemischen Lösungsmittel oder Reinigungsmittel, um das Gerät zu reinigen.
- Es ist normal, dass sich das Gerät beim Laden oder bei der Wiedergabe leicht heiß wird.
- Vergewissern Sie sich, dass der Lautstärkewert richtig eingestellt ist, bevor Sie die Kopfhörer einsetzen. Zu hohe Lautstärke kann das Ohr schädigen. Achten sie darauf nicht zu lange und zu laut Musik zu hören.
- Bitte verwenden Sie den Player nicht während des Ladens.
- Wenn Sie dieses Gerät längere Zeit nicht verwenden, müssen Sie es dennoch regelmäßig aufladen, um die Akkuleistung aufrechtzuerhalten.
- Bitte versuchen Sie nicht, das Gerät zu öffnen, da dies zu Schäden führen und die Garantie erlöschen kann. Bitte wenden Sie sich an Ihren Händler vor Ort, wenn Sie einen Garantie- und/oder Reparaturservice benötigen.
- Wir ein Bild für längere Zeit auf dem Bildschirm angezeigt, kann dies zum Einbrennen in den Bildschirm führen. (Nachbild).
- Der Bildschirm kann durch Schutzfolien und Aufkleber von schlechter Qualität beschädigt werden.
- Stecken sie keinesfalls Fremdkörper in nicht dafür vorgesehenen Öffnungen wie z.B. Kopfhörerbuchsen, USB-Buchsen, Lautsprecherbuchsen...
- Bedienen sie das Gerät niemals während der Fahrt im KFZ, beim Laufen, Fahrradfahren... Achten sie darauf jederzeit ihre Umgebung zu hören.
- Stellen Sie das Gerät nicht ins Feuer und versuchen Sie nicht, den Player zu erhitzen. Dies kann dazu führen, dass die Batterie explodiert. Wenn Sie bemerken, dass die Batterie des Gerätes zu heiß wird, schalten Sie den Player aus und ziehen Sie das Ladekabel, die Kopfhörer und alle angeschlossenen externen Geräte ab. GB8898-2011 (Audio-, Video- und ähnliche elektronische Geräte – Sicherheitsanforderungen), China Quality Certification Centre (CQC)

EN

Use these headphones only for the intended applications.
Austrian Audio cannot accept any liability for damages resulting from improper handling or misuse.



Listening to personal stereo equipment at full volume for long periods can damage the user's hearing.

Complies with IEC 62368-1:2018 for mobile audio equipment.



Declaration of Conformity at <https://austrian.audio>



When the product reaches the end of its life, separate the housing, electronics and cables and dispose of all components in accordance with local waste disposal regulations!

DE

Verwenden Sie diesen Kopfhörer nur für die vorgesehenen Anwendungen.
Für Schäden infolge unsachgemäßer Handhabung oder missbräuchlicher Verwendung kann Austrian Audio keine Haftung übernehmen.



Das lang andauernde Tragen von Kopfhörern bei voller Lautstärke kann das Gehör schädigen.

Entspricht dem Standard IEC 62368-1:2018 für mobile Audio-Geräte.



Konformitätserklärung auf <https://austrian.audio>



Am Ende der Lebensdauer des Produkts, trennen Sie Gehäuse, Elektronik und Kabel und entsorgen Sie alle Komponenten gemäß den örtlichen Abfallentsorgungsbestimmungen.

HERSTELLER

9 Lianfa Road, Shuanglin Zone,
Liangang Industrial Park, Zhuhai City,
Guangdong Province, China
Website: www.cayin.cn
verantwortliche Person: John Huang
Email: john@cayin.com

VERANTWORTLICHE PERSON IN DER EU

Thomas Deyerling · Cayin Audio Distribution GmbH
An der Kreuzheck 8
61479 Glashütten
Telefon: +49 (0)6174-9554412
E-Mail: info@cayin.com
Web.: www.cayin.com